





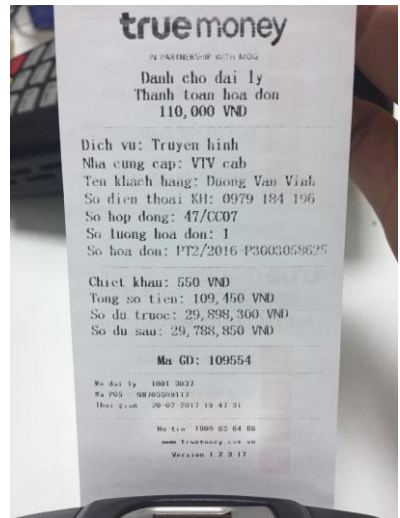
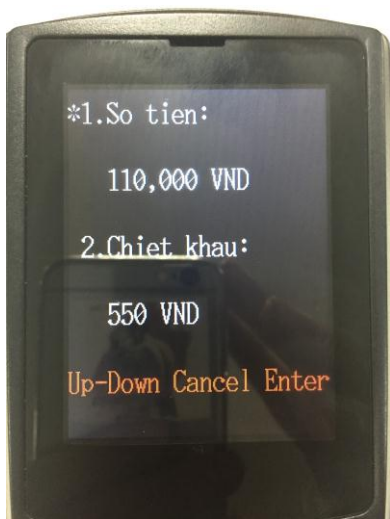


## 4.1.Thanh toán hóa đơn Truyền hình VTVcab (Thông qua máy POS)





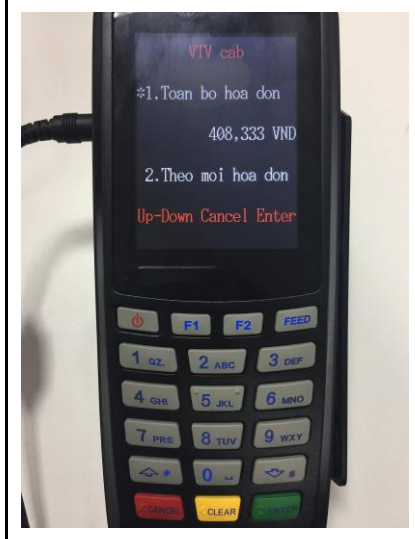

### 4.1.1.Thanh toán toàn bộ hóa đơn



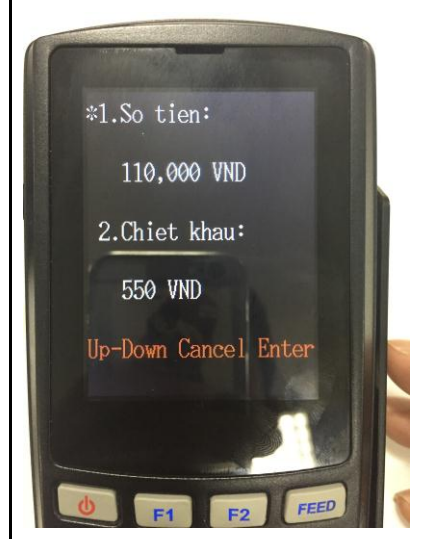
Bước 1	Bước 2	Bước 3
		
<p>Tại màn hình chính chọn phím chức năng 3</p>	<p>Chọn phím 1 vào thanh toán dịch vụ truyền hình</p>	<p>- Chọn phím 1 để vào thanh toán nhà cung cấp VTVcab</p>
Bước 4	Bước 5	Bước 6
		
<p>Nhập mã số hợp đồng cần thanh toán Nhập số điện thoại khách hàng</p>	<p>Hiển thị thông tin hóa đơn: - Chọn phím 1 để thanh toán toàn bộ hóa đơn</p>	<p>Hiển thị thông tin khách hàng và hóa đơn cần thanh toán</p>
Bước 7	Bước 8	Bước 9

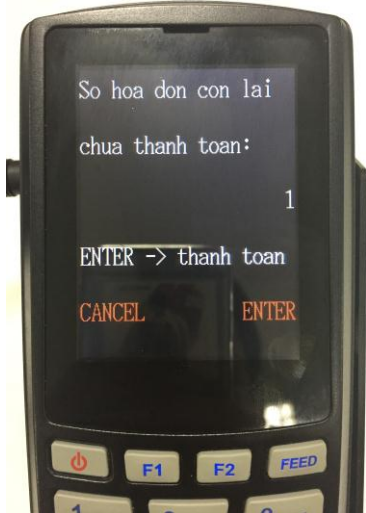
		
<p>Nhập mật khẩu đại lý để xác nhận</p>	<p>Giao dịch thành công, máy POS in liên giao dịch khách hàng Enter: In liên giao dịch đại lý Cancel: Đến bước 10</p>	<p>Liên giao dịch đại lý</p>
<p><b>Bước 10</b></p>		
		
<p>Hiển thị thông tin giao dịch của đại lý</p>		

#### 4.1.2. Thanh toán theo từng hóa đơn

<p><b>Bước 1</b></p>	<p><b>Bước 2</b></p>	<p><b>Bước 3</b></p>
----------------------	----------------------	----------------------

		
<p>Tại màn hình chính chọn phím chức năng 3</p>	<p>Chọn phím 1 vào thanh toán dịch vụ truyền hình</p>	<p>Chọn phím 1 để vào thanh toán nhà cung cấp VTVcab</p>
<p><b>Bước 4</b></p>	<p><b>Bước 5</b></p>	<p><b>Bước 6</b></p>
		
<p>Nhập mã số hợp đồng cần thanh toán Nhập số điện thoại khách hàng</p>	<p>Hiển thị thông tin hóa đơn: - Chọn phím 2 để thanh toán theo từng hóa đơn</p>	<p>Hiển thị thông tin số hóa đơn cần thanh toán</p>
<p><b>Bước 7</b></p>	<p><b>Bước 8</b></p>	<p><b>Bước 9</b></p>

		
<p>Hiển thị thông tin hóa đơn cần thanh toán</p>	<p>Hiển thị thông tin khách hàng và hóa đơn cần thanh toán</p>	<p>Nhập mật khẩu đại lý</p>
<p><b>Bước 10</b></p>	<p><b>Bước 11</b></p>	<p><b>Bước 12</b></p>
		
<p>Giao dịch thành công, máy POS in liên giao dịch khách hàng Enter: in liên giao dịch đại lý Cancel: đến bước 12</p>	<p>Liên giao dịch đại lý</p>	<p>Hiển thị thông tin giao dịch khách hàng</p>
<p><b>Bước 13</b></p>		

		
<p>Hiển thị thông tin hóa đơn còn lại cần thanh toán Enter: Tiếp tục thanh toán (Bước 7) Cancel: Về bước 5</p>		